



**TRESCA**  
ENGINEERING SOLUTIONS



GLOBAL  
MARITIME  
FORUM

PRESENTA SU  
INFORME

**INFORME ANUAL  
SOBRE EL PROGRESO  
DE LOS CORREDORES  
MARÍTIMOS VERDES**



Descarga el informe completo

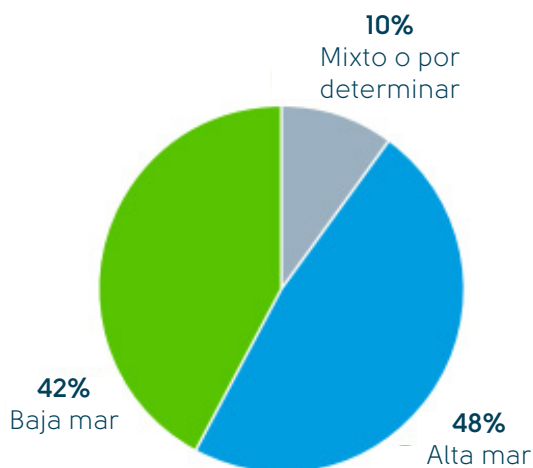


Desliza para saber más

## 1. PANORAMA DE LAS INICIATIVAS

Al 30 de octubre de 2024, se han anunciado **62 iniciativas** de corredores verdes, de las cuales 18 son nuevas. Esto representa el tercer año consecutivo de **crecimiento constante** en el número de **iniciativas** de corredores verdes, lo que sugiere **un interés continuo en el concepto**

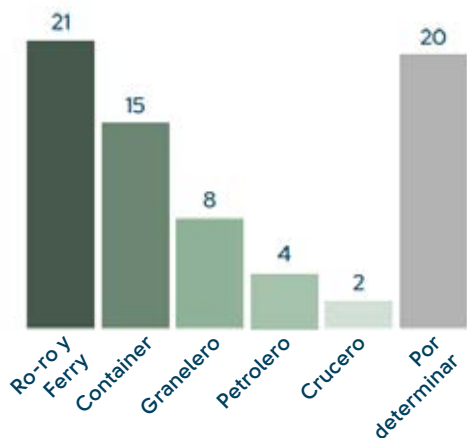
**Alcance de los corredores (izquierda, % de iniciativas) y geografía indicativa (derecha, número de iniciativas)**



## 2. SECTORES DEL TRANSPORTE MARÍTIMO

La cartera global muestra una **buena representación** de los diferentes sectores del transporte marítimo, ya que ahora **están cubiertos todos los segmentos principales**, excepto los petroleros y gaseros. Esto se ha visto facilitado por el anuncio de tres iniciativas centradas en los transportistas de automóviles, que anteriormente no habían estado representados

**"EL SECTOR DE TRANSPORTE RODADO (RO-RO) Y DE TRANSBORDADORES ES AHORA EL MÁS ACTIVO"**



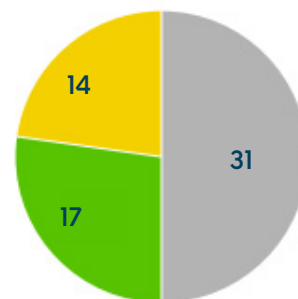
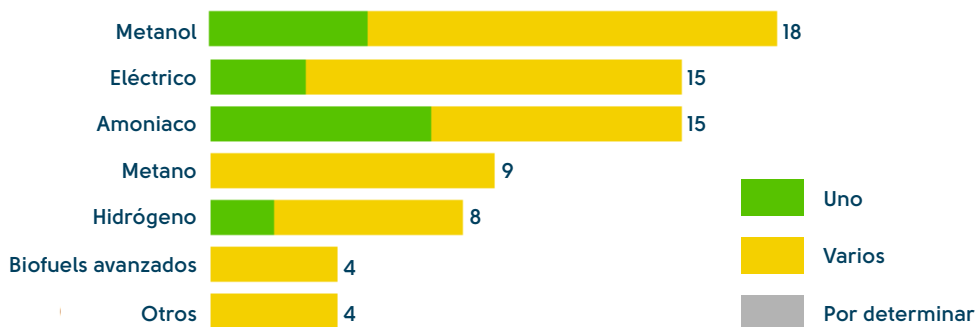
## Representación de diferentes segmentos navieros dentro de la cartera de corredores

En el otro extremo de la escala, el segmento de cruceros ahora cuenta con dos iniciativas y se agregó una más desde el último informe

## 3. RUTA DEL COMBUSTIBLE

El porcentaje de iniciativas que optan por centrarse en **un combustible** en lugar de varios combustibles se mantiene **sin cambios**. Para algunos, seguir una vía de combustible múltiple significa una incertidumbre continua. Para otros, es indicativo de un enfoque en soluciones de tecnología híbrida

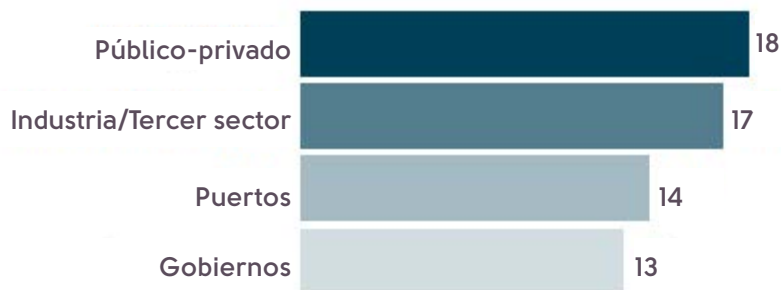
## Representación de diferentes combustibles/fuentes de energía en el movimiento del corredor verde (izquierda) y proporción de iniciativas que optan por un combustible, varios o por definir (derecha)



## 4. POLÍTICAS Y PARTES INTERESADAS

De las 31 iniciativas, **13** son lideradas por **gobiernos o acuerdos bilaterales** (principalmente con EE. UU., Reino Unido o Singapur), **9** son colaboraciones **público-privadas**, y otras **9** están lideradas por la **industria** con apoyo gubernamental para estudios preliminares

**Número de iniciativas de corredores verdes por tipo de liderazgo**



**"EN TOTAL, 20 GOBIERNOS NACIONALES Y 22 GOBIERNOS REGIONALES O LOCALES PARTICIPAN AHORA EN CORREDORES VERDES DE ALGUNA MANERA"**

## 5. PROGRESO

Iniciación	Exploración		Preparación		Realización	
	Temprana	Avanzada	Pre-comercial	Comercial	Construcción	Operación
- Establecer una iniciativa	Alinearse en función la oportunidad	Entender qué debe suceder para aprovechar la oportunidad	Eliminar las barreras compartidas para la realización	Tomar las medidas necesarias para la realización	Buques, infraestructura y/o planta de combustible construida	Comienza el transporte marítimo con cero emisiones en el corredor

